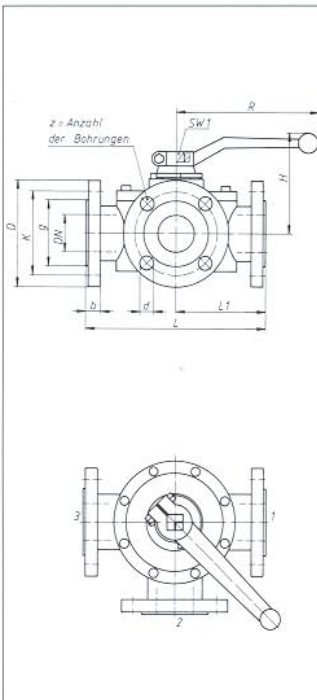



DUF

Dreiwege-Umschaltkugelhahn mit Flanschanschluß
 Three-way diverter ball valve with flanged connections
 Robinet à boisseau sphérique trois voies réversible à raccordement à brides



● Der Schaltgriff gehört zum Lieferumfang.

● Bei Kugelhähnen mit Dichtungen aus Teflon werden im Normalfall O-Ringe aus Viton eingebaut.

● Sonderausführungen auf Anfrage.

- The handle is included.
- Ball valves with teflon seals are normally delivered with viton O-rings.
- Special designs upon request.

- La manette est comprise dans la livraison.
- Les robinets à boisseau sphérique avec joints teflon, sont prévus normalement avec joints torique en viton.
- Exécutions spéciales sur demande.

Bestell-Nr. und Typ bitte angeben.

Please quote order-no. and typ.

Mentionner référence et type s.v.p.

Typ 1
Typ 2



DUF T 016.050 / ...

	PN bar	DN mm	Normalausführungen Standard versions Exécutions standards	
			Typ 1	Typ 2
Gehäuse Body Corps	10-40	50-100	Stahl Steel Acier	Stahl Steel Acier
Kugel Ball Bille	10-40	50-100	Sphäroguß, hartverchromt Spheroidal graphite cast iron, hard chromed Fonte graphitée, chromé dur	Sphäroguß, hartverchromt Spheroidal graphite cast iron, hard chromed Fonte graphitée, chromé dur
Dichtungen Seals Joints	10-40	50-100	Perbunan	Teflon

Negative Überdeckung (keine Nullstellung)
Baulänge DIN 3202 F 1
 DN 50-100
 PN 10- 40

Construction without zero position
 Length, face-to-face DIN 3202 F 1
 DN 50-100
 PN 10- 40

Construction centre ouvert – sans position zéro
 Longueur hors tout DIN 3202 F 1
 DN 50-100
 PN 10- 40

Flansch- anschlußmaße DIN 2501 Blatt 1 Flange dimensions DIN 2501 page 1 Dimensions des brides DIN 2501 page 1	DN	PN	L	L ₁	D	g	K	b	z	d	H	R	SW1	Gew. kg Weight kg Poids kg	Bestell-Nr. Order-No. Référence	
															Schema T Scheme T Schéma T	Schema L Scheme L Schéma L
															 Pos. I	 Pos. I
PN 10-16 Glatte Dichtleiste Flanged ends raised face <i>A portée de joint</i>	50 65 80 100	16 16 16 16	230 290 310 350	115 145 155 175	165 185 200 220	102 122 138 158	125 145 160 180	20 22 20 20	4 4 8 8	18 18 18 18	145 155 185 195	500 500 600 600	22 22 32 32	35,0 47,0 63,0 84,0	DUF T 016.050 DUF T 016.065 DUF T 016.080 DUF T 016.100	DUF L 016.050 DUF L 016.065 DUF L 016.080 DUF L 016.100
PN 25 Glatte Dichtleiste Flanged ends raised face <i>A portée de joint</i>	50 65	25 25	230 290	115 145	165 185	102 122	125 145	20 22	4 8	18 18	145 155	500 500	22 22	35,0 47,0	DUF T 025.050 DUF T 025.065	DUF L 025.050 DUF L 025.065
PN 40 Glatte Dichtleiste Flanged ends raised face <i>A portée de joint</i>	50	40	230	115	165	102	125	20	4	18	145	500	22	35,0	DUF T 040.050	DUF L 040.050